



R A P O R T

*privind rezultatul monitorizării pieței produselor petroliere
a Republicii Moldova pentru trimestrul I al anului 2024*

I. Licențierea

Tabel 1.1. Numărul titularilor de licență și a stațiilor de alimentare certificate care și-au desfășurat activitatea pe piața produselor petroliere la situația din 31.03.2024:

Nr d/o	Genurile de activitate	Numărul titularilor de licență	Numărul copiilor autentificate de pe licență, eliberate titularilor de licență pentru fiecare stație de alimentare
1	Importul și comercializarea cu ridicata a benzinei și motorinei	42	-
2	Importul și comercializarea cu ridicata a gazului lichefiat	16	-
3	Comercializarea cu amănuntul a benzinei și motorinei la stațiile de alimentare	78	545
4	Comercializarea cu amănuntul a gazului lichefiat la stațiile de alimentare	69	471
	Total	205	1016

Sursa: Registrul de licențiere al ANRE

În scopul realizării funcției de licențiere, pe parcursul I trimestru al anului 2024, ANRE a eliberat 9 licențe pentru activitățile pe piața produselor petroliere, inclusiv 5 licențe fiind prelungite pentru următorii 5 ani.

Totodată, pentru perioada raportată au fost reperfectate 25 de licențe în vederea includerii sau excluderii din Anexa nr. 2 a adreselor autorizate de desfășurare a activității licențiate pe piața produselor petroliere.

La situația din 31.03.2024, pentru desfășurarea activității în domeniul comercializării cu amănuntul a benzinei și motorinei la stațiile de alimentare, au fost autorizați 78 de titulari de licență, care desfășoară activitatea licențiată prin intermediul a 545 stații SAC.

Pentru desfășurarea activității în domeniul comercializării cu amănuntul a gazului lichefiat la stațiile de alimentare, sunt autorizați 69 de titulari de licențe, care desfășoară activitatea licențiată prin intermediul a 471 de stații SAAG.

Tabel 1.2. Numărul stațiilor de alimentare cu produse petroliere certificate pe piața produselor petroliere la situația din 31.03.2024:

Nr d/o	Tipul stației	Numărul stațiilor
1	Nr. stațiilor de alimentare cu benzină și motorină (SAC)	113
2	Nr. stațiilor de alimentare a autovehiculelor cu gaz lichefiat (SAAG)	39
3	Nr. stațiilor mixte	432
	Total	584

Sursa: Registrul de licențiere al ANRE

II. Importul

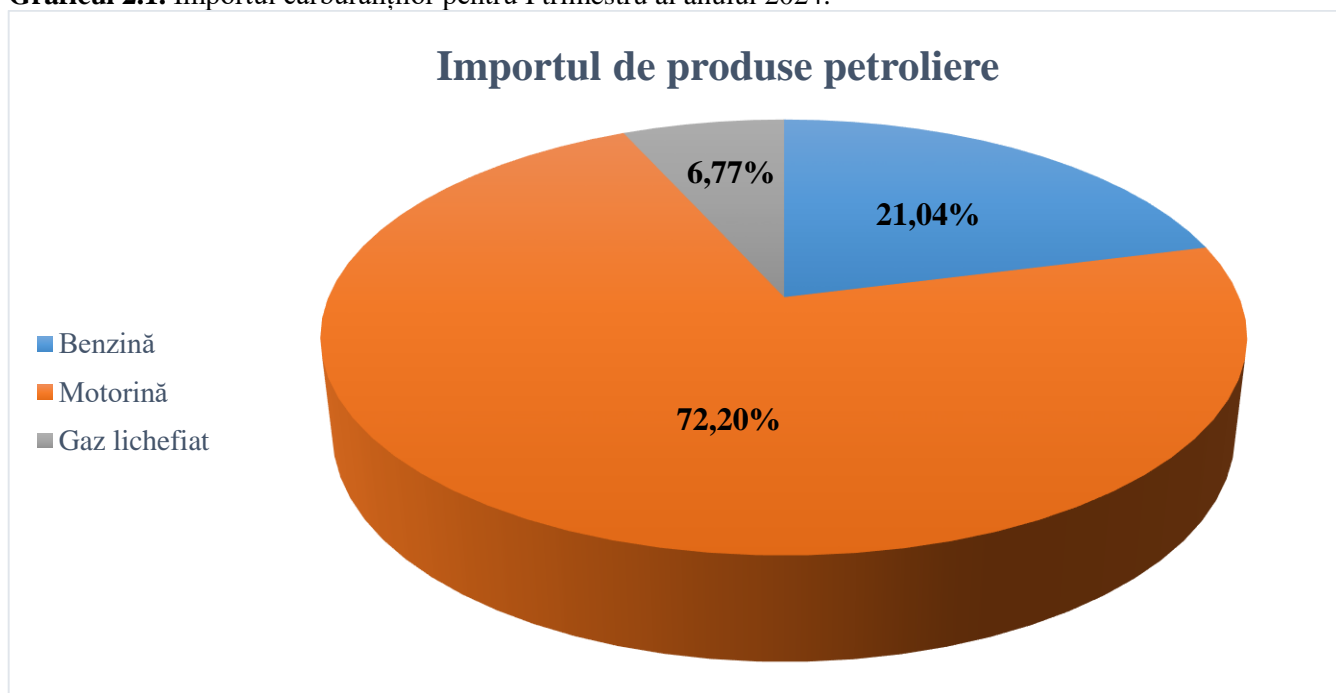
Piața produselor petroliere din Republica Moldova este asigurată din importul acestora de la principalii furnizori din regiune. În perioada I trimestru al anului 2024, cantitatea totală importată de produse petroliere a constituit 202 858,55 tone, din care motorină 146 463,02 tone, benzină 42 672,10 tone și gaz lichefiat 13 723,44 tone.

Tabel 2.1. Cantitățile de produse petroliere importate în trimestrul I al anului 2024:

Tipul produselor petroliere	Cantitate (tone)	Cota parte (%)
Benzină	42 672,10	21,04
Motorină	146 463,02	72,20
Gaz lichefiat	13 723,44	6,77
Total produse petroliere	202 858,55	100,00

Sursa: Datele înregistrate de Serviciul Vamal

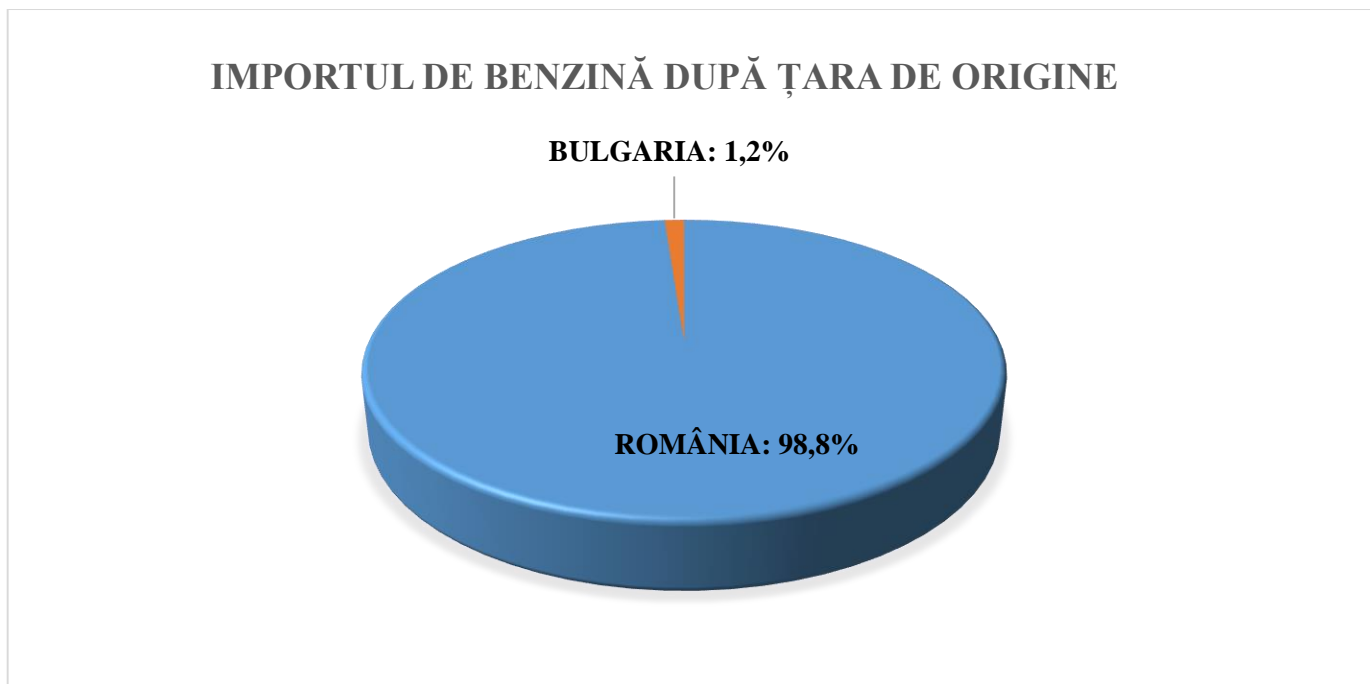
Ponderea fiecărui tip de produs petrolifer din totalul volumului importat în I trimestrul 2024 este reprezentată în următorul grafic:

Graficul 2.1. Importul carburanților pentru I trimestru al anului 2024:

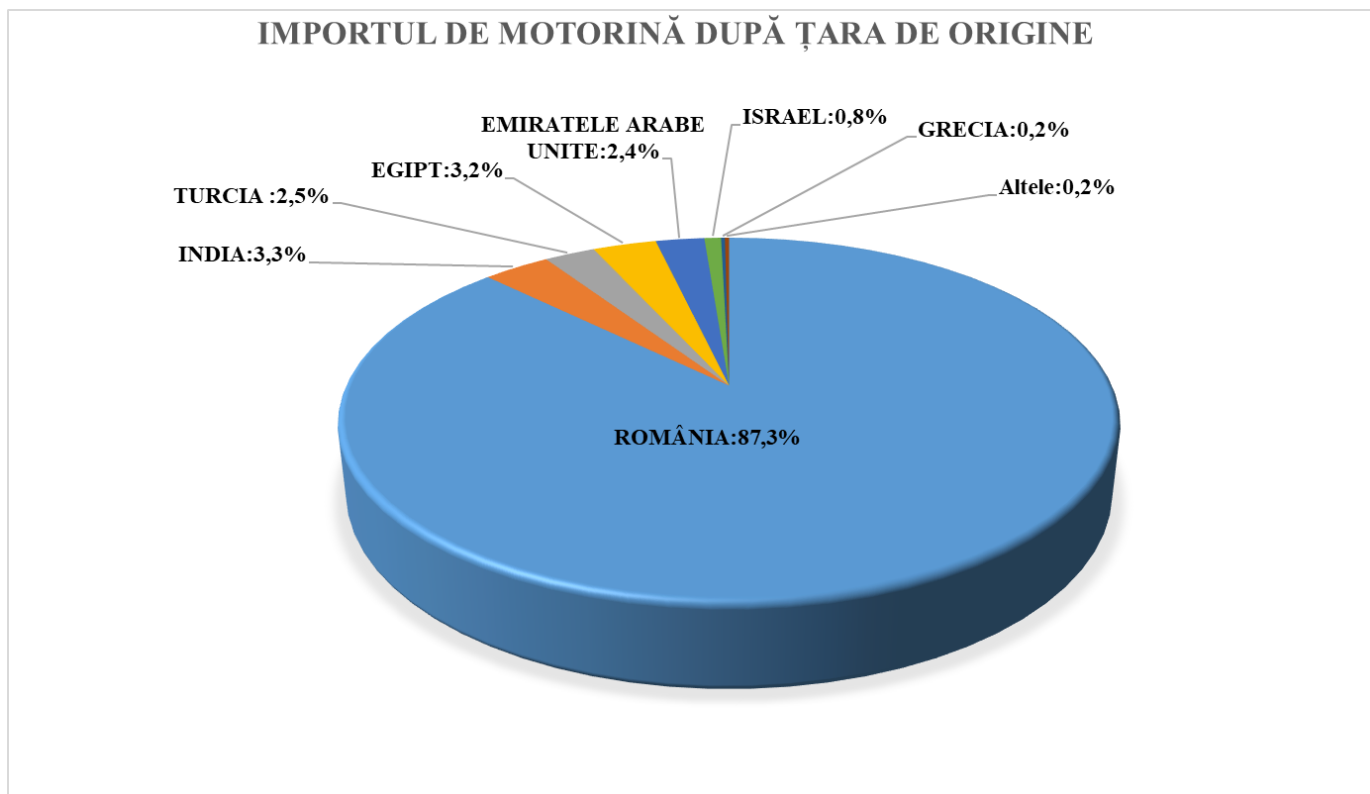
Sursa: Datele statistice ale ANRE în baza rapoartelor prezentate de companiile licențiate și importurilor înregistrate de Serviciul Vamal

III. Originea de import

Tradițional, principalul furnizor de produse petroliere pentru Republica Moldova este România, deținând 98,8% din importul benzinei, 87,3% din importul motorinei și 64,5% din importul gazului lichefiat. Geografia țărilor care au furnizat produse petroliere principale în Republica Moldova în I trimestru al anului 2024, este completată de state precum: India cu 3,3%, Turcia cu 2,5%, Egipt cu 3,2% și Emiratele Arabe Unite cu 2,5% la motorină. La benzină, Bulgaria a furnizat țării noastre 1,2% din totalul importului. Totodată, cantități nesemnificative de motorină au fost importate din Israel 0,8%, Grecia 0,2%, cât și din alte state care cumulativ dețin cota de 0,2%.

Graficul 3.1. Distribuția în funcție de țara de origine a benzinei importate pentru I trimestru 2024:

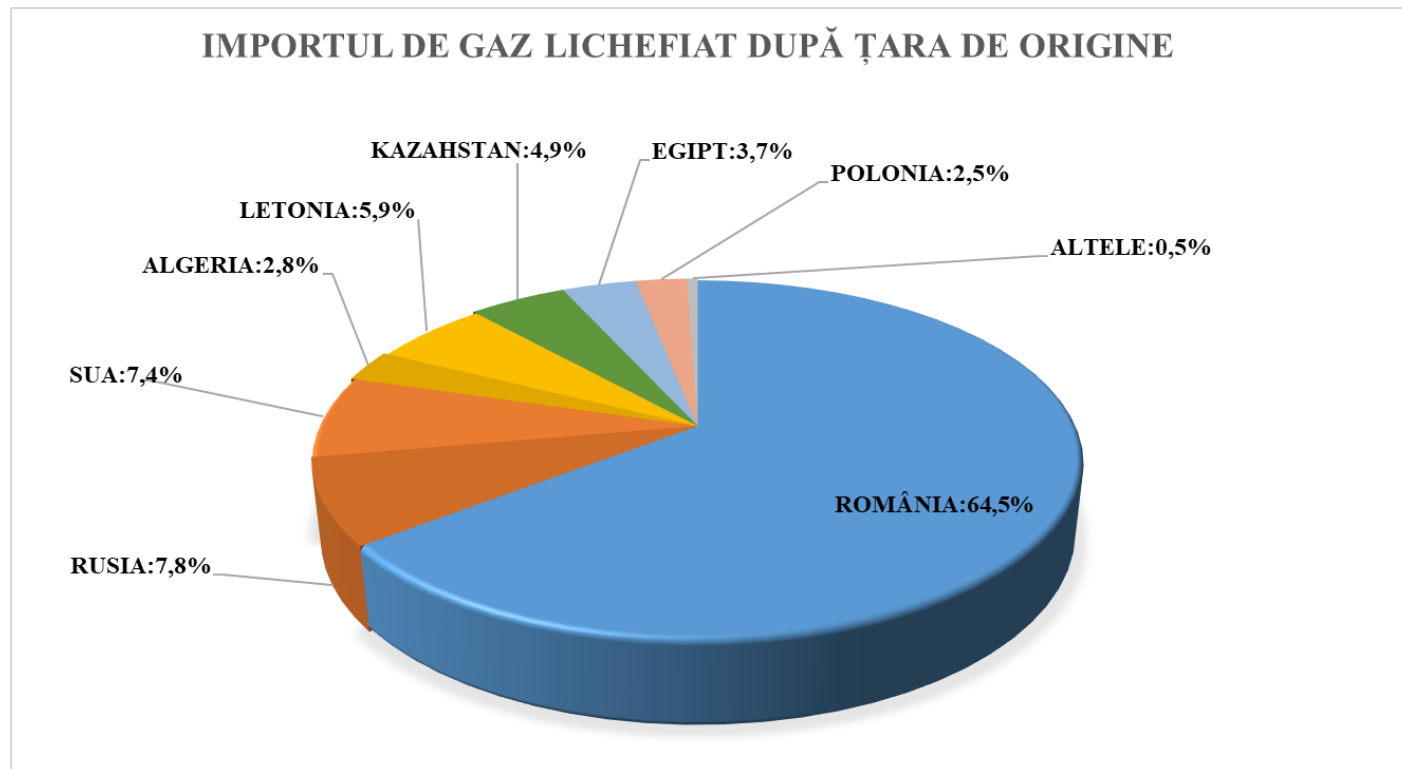
Sursa: Datele statistice ale ANRE determinate în baza importurilor înregistrate de Serviciul Vamal

Graficul 3.2. Distribuția în funcție de țara de origine a motorinei importate pentru I trimestru 2024:

Sursa: Datele statistice ale ANRE determinate în baza importurilor înregistrate de Serviciul Vamal

Importurile de gaz lichefiat din I trimestru 2024 provin în mare parte din România cu o pondere de 64,5%, urmată de Federația Rusă cu 7,8%, SUA 7,4%, Letonia 5,9%, Kazahstan 4,9%, Egipt 3,7%, Polonia 2,5%, Algeria 2,8%, cât și alte state care cumulativ dețin cota de 0,5%.

Graficul 3.3. Distribuția în funcție de țara de origine a gazului lichefiat importat pentru I trimestru 2024:

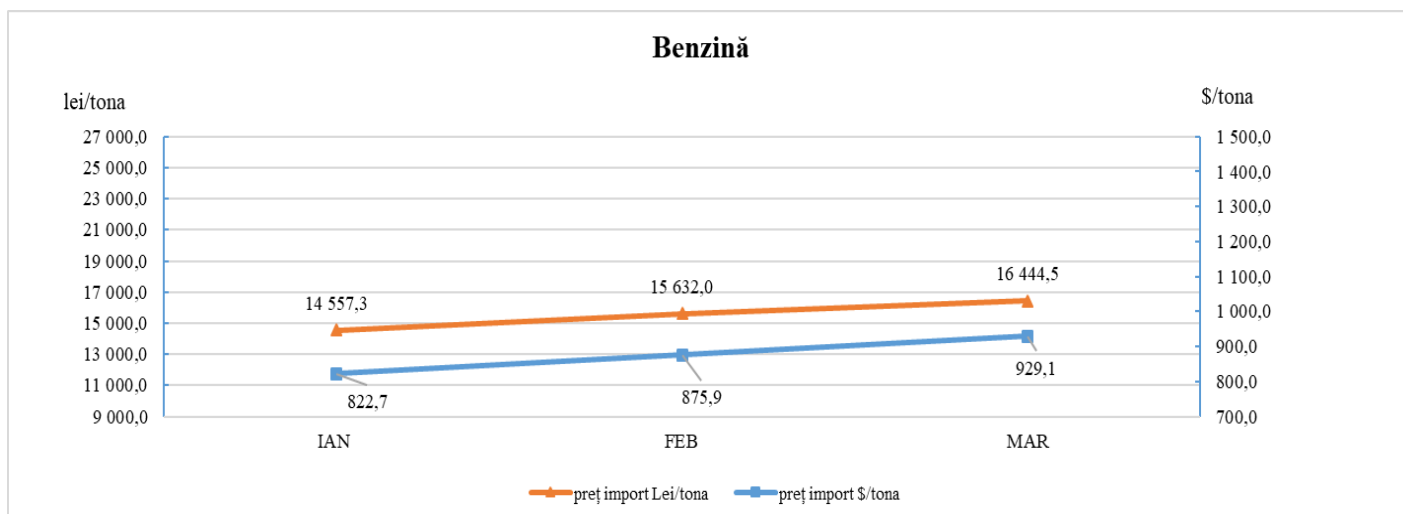


Sursa: Datele statistice ale ANRE determinate în baza importurilor înregistrate de Serviciul Vamal

IV. Prețul de import

În graficele de mai jos sunt reflectate prețurile medii de import exprimate în dolari SUA și în monedă națională (fără TVA).

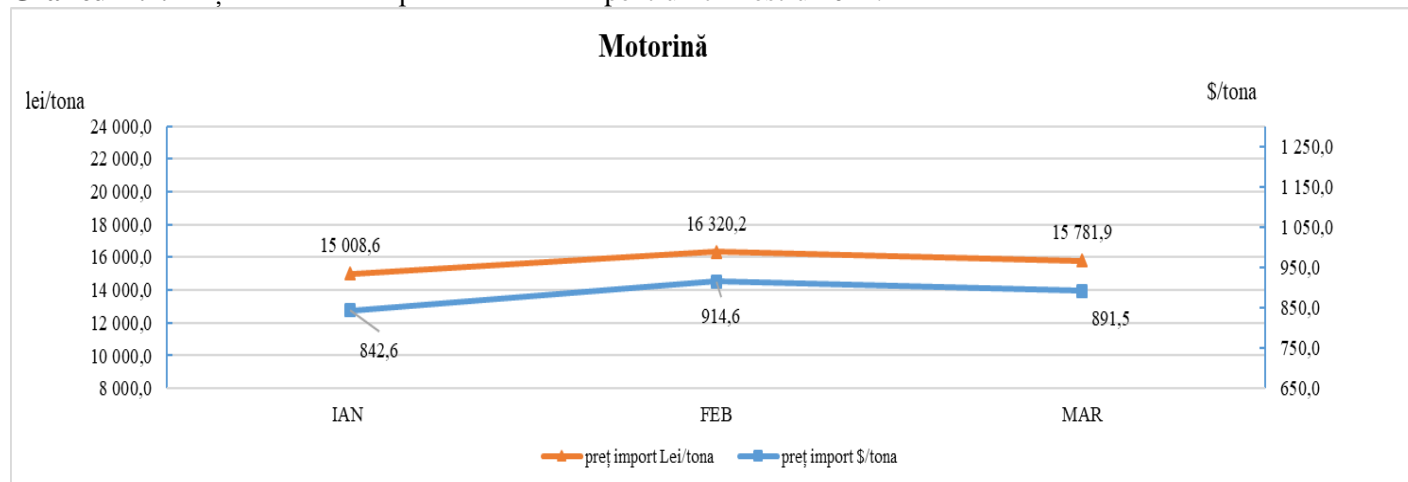
Graficul 4.1. Prețul mediu de import al benzinei pentru I trimestru 2024:



Sursa: Datele statistice ale ANRE determinate în baza importurilor înregistrate de Serviciul Vamal

În primele trei luni ale anului curent, prețul mediu de import al unei tone de benzină s-a majorat constant, de la 822,7 dolari SUA/tona, în luna ianuarie, până la 929,1 dolari SUA/tona, în luna martie, sau cu o creștere de 12,9%.

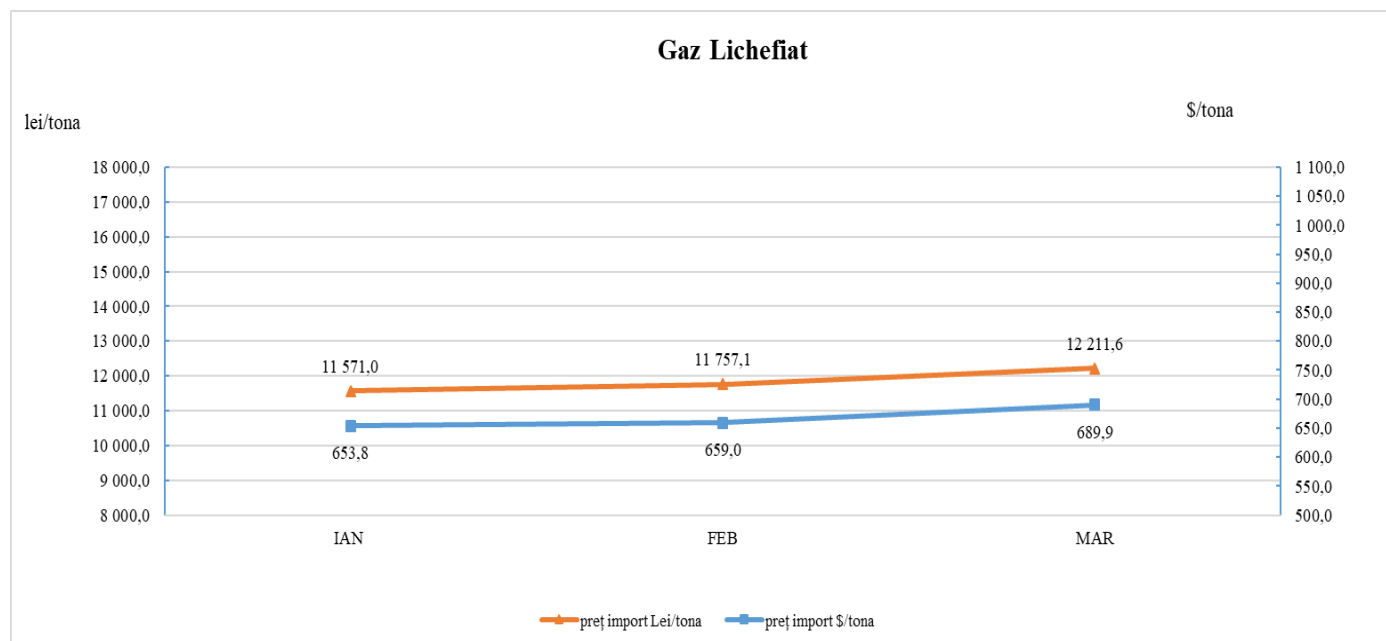
Graficul 4.2. Prețul mediu de import al motorinei pentru I trimestru 2024:



Sursa: Datele statistice ale ANRE determinate în baza importurilor înregistrate de Serviciul Vamal

Prețul mediu de import la motorină a avut o evoluție diferită decât în cazul benzinei. Astfel, dacă în luna februarie acesta a înregistrat o creștere de +8,54%, atunci deja în luna martie s-a înregistrat o tendință inversă, valoarea medie a motorinei importate diminuându-se cu 2,52% față de luna anterioară.

Graficul 4.3. Prețul mediu de import al gazului lichefiat pentru I trimestru 2024:



Sursa: Datele statistice ale ANRE determinate în baza importurilor înregistrate de Serviciul Vamal

Pe parcursul lunilor ianuarie și februarie, prețul mediu de import la gazul lichefiat a fost practic constant oscilând între valorile de 653,8 și 659,0 dolari SUA/tona.

În luna martie, s-a conturat o tendință de creștere a prețului mediu de import la gazul lichefiat, valoarea acestuia ajungând la 689,9 dolari SUA/tona sau 12 211,6 lei/tona, cu o creștere de 4,68% față de luna februarie.

V. Comercializarea cu ridicata și amănuntul a produselor petroliere

În continuare este prezentată informația privind volumele de produse petroliere comercializate cu ridicata și cu amănuntul pe piața internă, cu indicarea prețurilor medii de comercializare, inclusiv TVA, înregistrate în trimestrul I al anului curent. Prețurile medii efective de vânzare cu ridicata și cu amănuntul au fost determinate pe fiecare tip de produs ca medie ponderată a prețurilor aplicate de către toate companiile.

Tabel 5.1. Volumele produselor petroliere comercializate cu ridicata și cu amănuntul în I trimestru 2024:

Produsul	comerț cu ridicata			comerț cu amănuntul		
	tone	mii lei	lei/tona incl. TVA	mii litri	mii lei	lei/litru incl. TVA
Benzină 98 Brand	113,4	3 077,2	32 555,2	1 193,4	27 198,6	27,35
Benzină 95 Brand	9,3	251,6	32 355,8	2 772,3	59 112,22	25,59
Benzină 95 Standard	18 312,9	446 622,8	29 266,0	50 431,3	1 022 707,1	24,34
Motorină Brand	197,1	4 031,6	24 539,8	12 748,0	239 224,9	22,52
Motorină Standard	137 303,1	2 728 256,3	23 844,4	107 879,3	1 955 505,6	21,75
Gaz lichefiat	9 672,9	167 477,4	18 699,1	19 418,4	258 156,9	14,36
Total	165 608,9	3 349 716,9	x	194 442,7	3 561 905,3	x

Sursa: Datele statistice ale ANRE determinate în baza rapoartelor lunare prezentate de companiile licențiate

Conform datelor statistice, motorina de tip standard rămâne în continuare cel mai solicitat carburant în Republica Moldova. Din totalul de carburanți comercializați, aceasta deține o cotă de 82,91% pe piața angro și de 55,48% pe piața cu amănuntul. Comparativ cu aceeași perioadă a anului 2023, volumul comercializat cu amănuntul a benzinei 95 standard și motorinei standard a rămas aproximativ la același nivel.

Totodată, comparativ cu perioada I-lui trimestru al anului 2023, se atestă o creștere a volumului comercializat cu amănuntul a benzinei și motorinei de alte tipuri decât cele standard, precum și a gazului lichefiat, cu 22,8%, 12,46% și respectiv 4,04%.

VI. Stocurile și consumul intern

Tabel 6.1. Stocurile și consumul intern al produselor petroliere și gazului lichefiat în I trimestru 2024:

Produsul	Stoc la începutul anului	Importat	Consum intern	tone
				Stoc la finele perioadei
Benzină	11 023,26	42 672,10	42 210,05	11 485,30
Motorină	28 006,24	146 463,02	143 856,80	30 612,46
Gaz lichefiat	3 437,66	13 723,44	12 170,63	4 990,47
Total	42 467,16	202 858,55	198 237,49	47 088,22

Sursa: Datele statistice ale ANRE determinate în baza rapoartelor lunare prezentate de companiile licențiate precum și datele înregistrate la Serviciul Vamal

Stocurile existente la data de 31.03.2024 la depozitele și stațiile de alimentare cu produse petroliere asigură consumul intern pentru o perioadă de:

- 25 zile la benzină;

- 19 zile la motorină;
- 38 zile la gazul lichefiat.

VII. Prețul mediu ponderat de comercializare cu amănuntul a produselor petroliere

Pe parcursul primelor trei luni ale anului curent, benzina a fost unicul produs petrolier prețul căruia a înregistrat o tendință constantă de creștere. Astfel, prețul mediu de comercializare a benzinei în luna martie a crescut comparativ cu luna ianuarie cu:

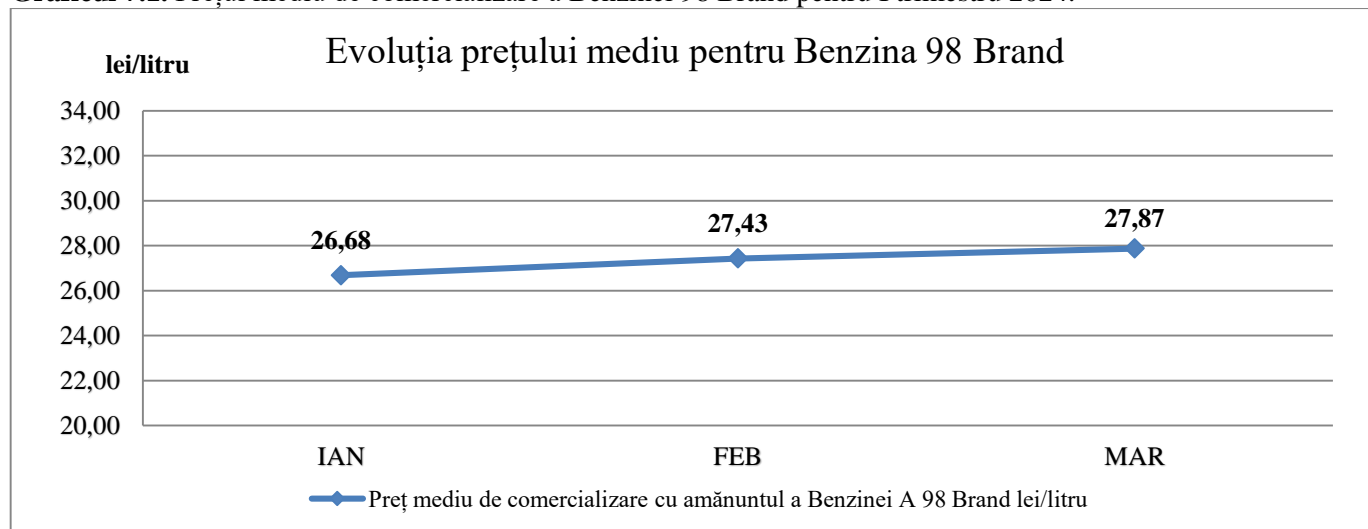
- 4,46% la Benzina A 98 Brand;
- 6,34% la Benzina A 95 Brand;
- 8,70% la Benzină A 95 Standard.

Prețul mediu la comercializarea cu amănuntul a motorinei standard a înregistrat o creștere în luna februarie de 7,4%, ajungând la 22,44 lei/litru. În luna martie, prețul mediu de comercializare a acestui tip de carburant s-a diminuat față de februarie cu 2,3%, constituind 21,92 lei/litru.

Prețul mediu ponderat la gazul lichefiat în perioada I-lui trimestru 2024 a înregistrat o stabilitate, variind în intervalul de 14,44 – 14,23 lei/litru.

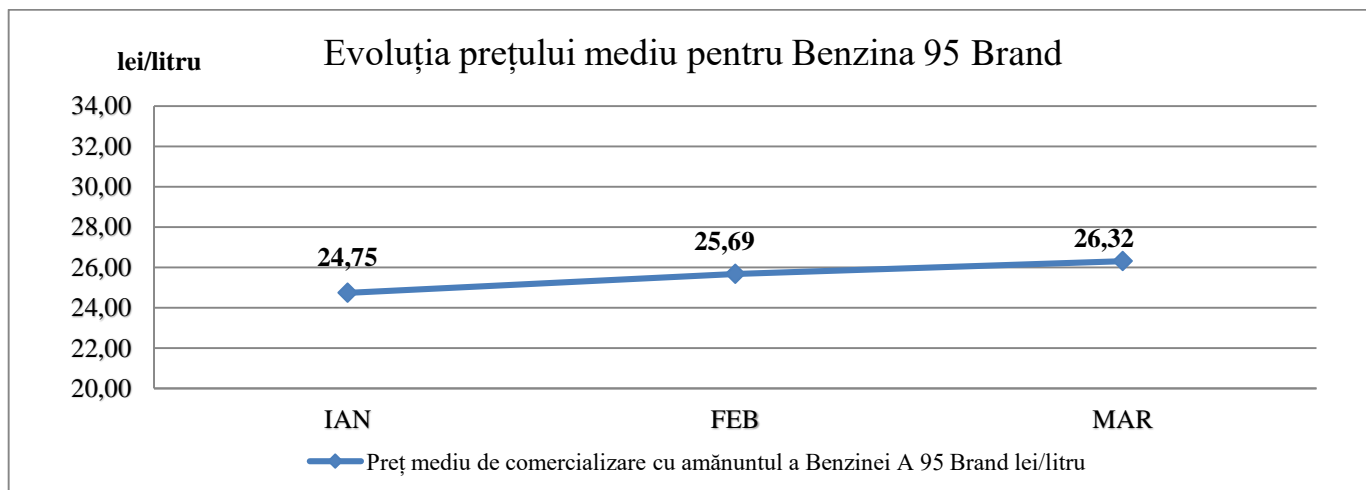
Prețurile medii ponderate de comercializare cu amănuntul, incluzând TVA, a principalelor produse petroliere și a gazului lichefiat pentru I trimestru 2024 sunt reflectate în tabelele de mai jos:

Graficul 7.1. Prețul mediu de comercializare a Benzinei 98 Brand pentru I trimestru 2024:



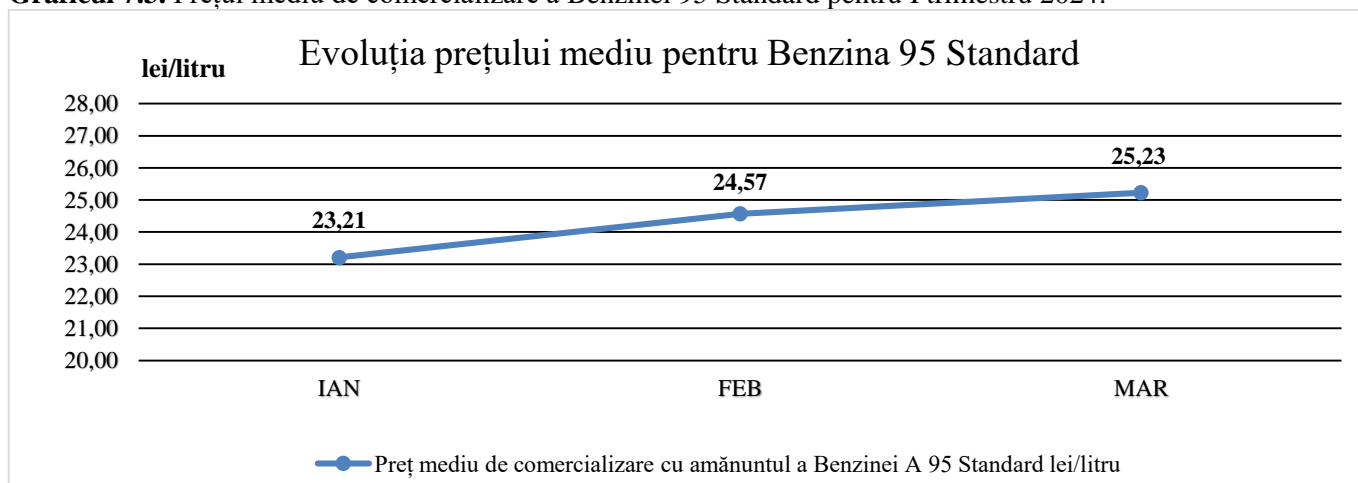
Sursa: Datele statistice ale ANRE determinate în baza rapoartelor lunare prezentate de companiile licențiate

Graficul 7.2. Prețul mediu de comercializare a Benzinei 95 Brand pentru I trimestru 2024:



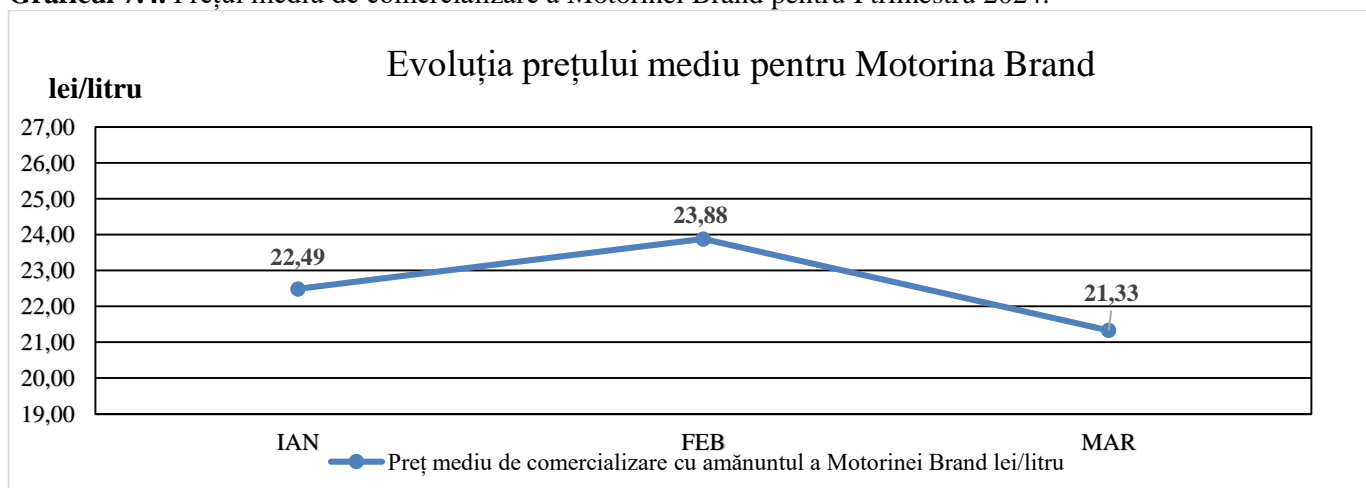
Sursa: Datele statistice ale ANRE determinate în baza rapoartelor lunare prezentate de companiile licențiate

Graficul 7.3. Prețul mediu de comercializare a Benzinei 95 Standard pentru I trimestru 2024:



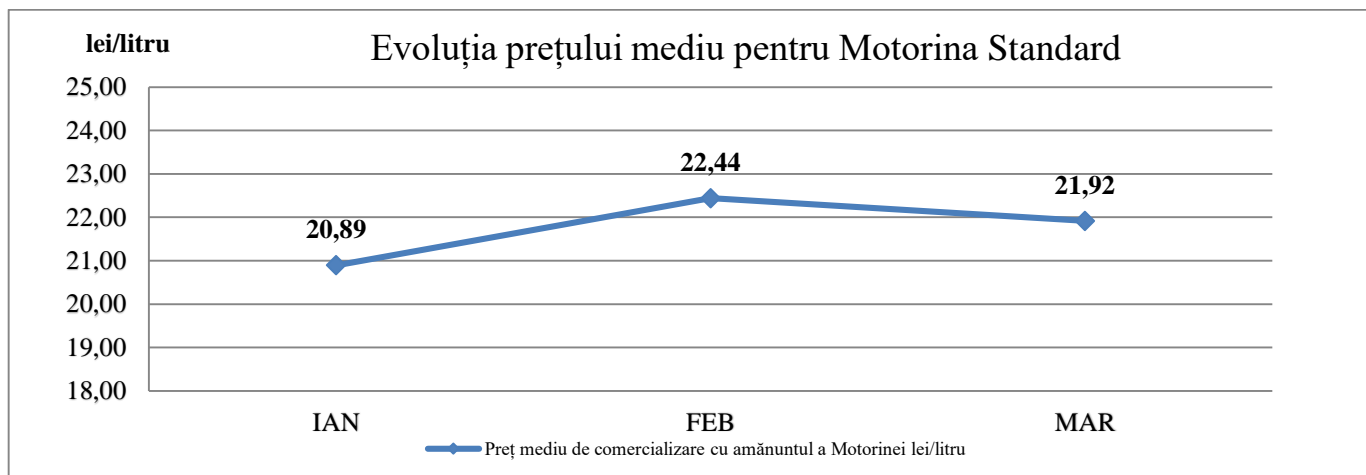
Sursa: Datele statistice ale ANRE determinate în baza rapoartelor lunare prezentate de companiile licențiate

Graficul 7.4. Prețul mediu de comercializare a Motorinei Brand pentru I trimestru 2024:



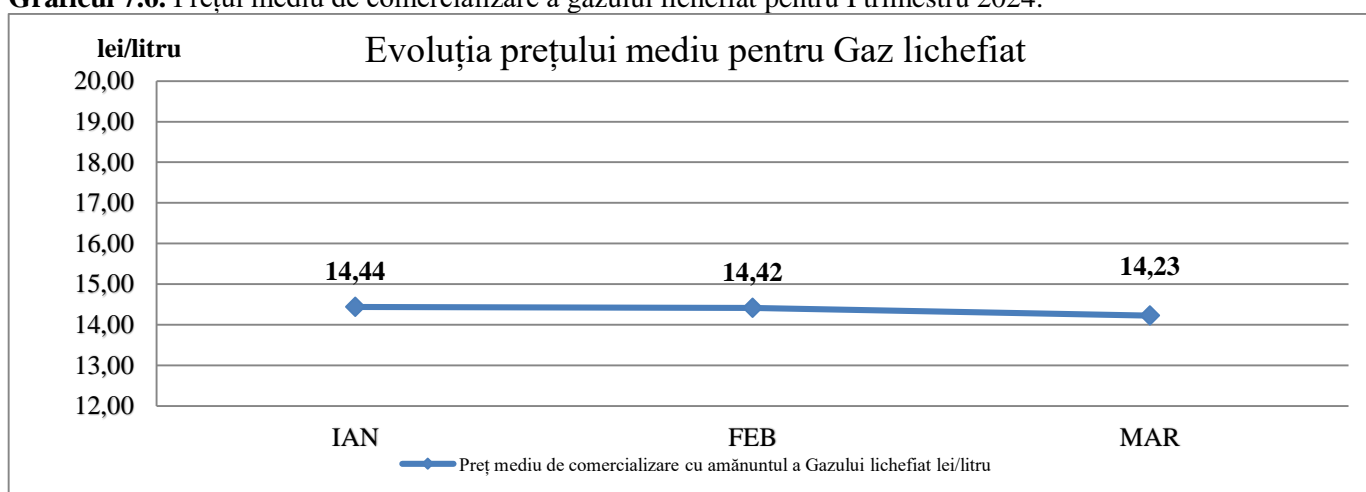
Sursa: Datele statistice ale ANRE determinate în baza rapoartelor lunare prezentate de companiile licențiate

Graficul 7.5. Prețul mediu de comercializare a Motorinei Standard pentru I trimestru 2024:



Sursa: Datele statistice ale ANRE determinate în baza rapoartelor lunare prezentate de companiile licențiate

Graficul 7.6. Prețul mediu de comercializare a gazului lichefiat pentru I trimestru 2024:



Sursa: Datele statistice ale ANRE determinate în baza rapoartelor lunare prezentate de companiile licențiate